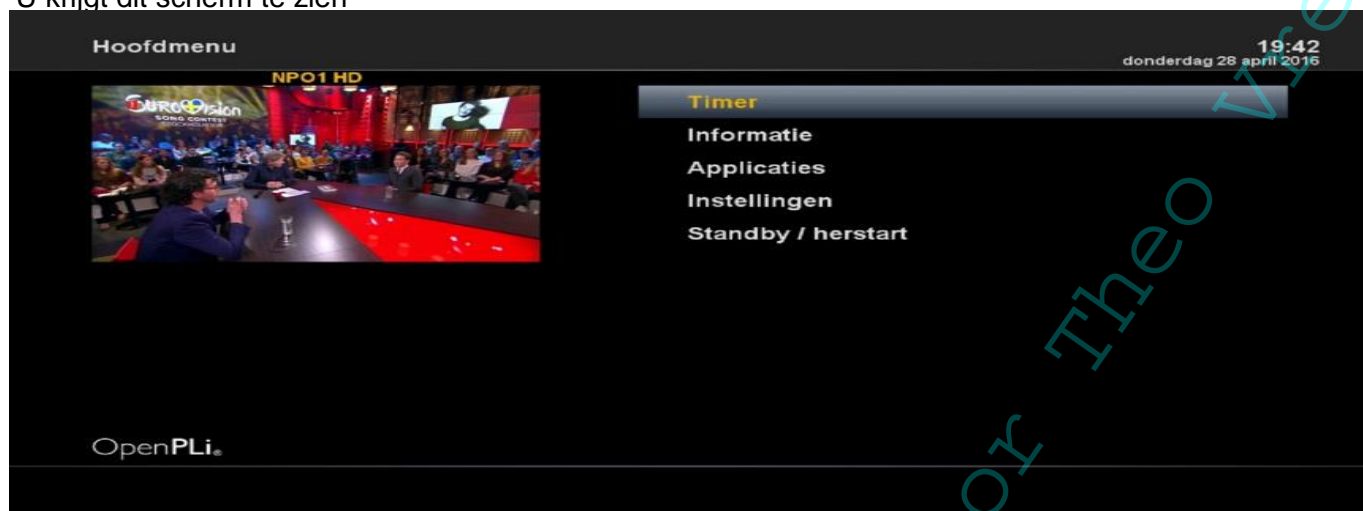
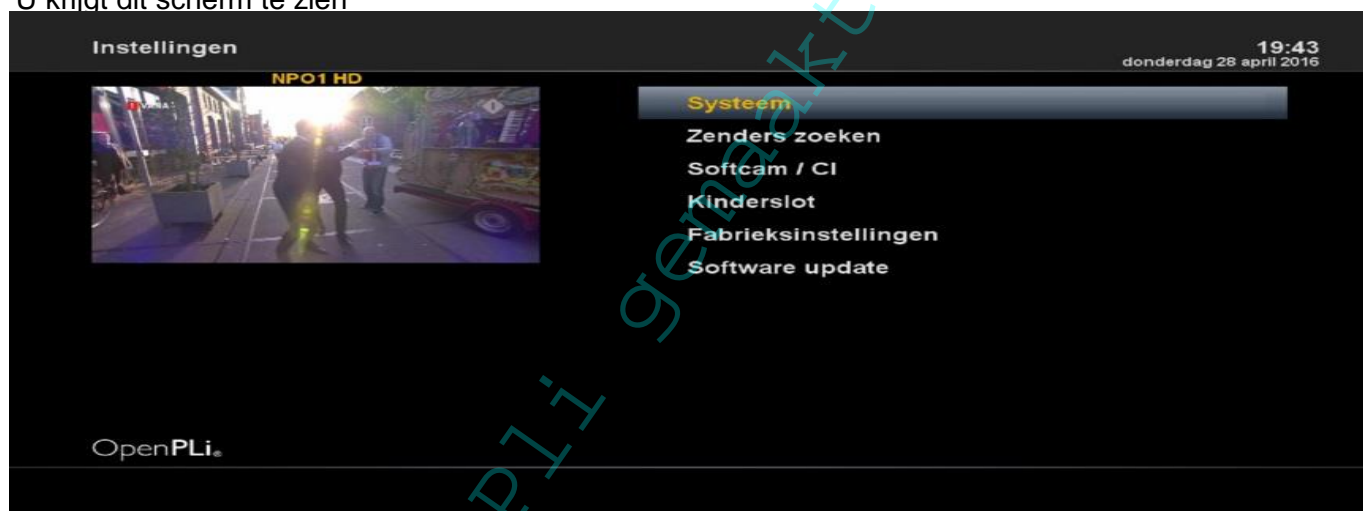


- 1 Handleiding OpenPli hoe doe ik - Voor alle **Satelliet** Boxen - **TransPonder Scan Per Satelliet**
- 1 Voor **satelliet** kijkers Zet de TV op **BVN**
- 1 Druk op **Menu**
- 1 U krijgt dit scherm te zien



- 2 Ga naar **Instellingen** en druk op **OK**
- 2 U krijgt dit scherm te zien



- 3 Ga naar **Zenders zoeken** en druk op **OK**
- 3 U krijgt dit scherm te zien




- 4 Ga naar **Handmatig zoeken** en druk op **OK**
- 4 U krijgt dit scherm te zien



- 4 Kijk in dit scherm dat alle gegevens, zo staan dat deze hetzelfde zijn als in het scherm hierboven.
- 4 Alleen de tuner die geel is kan anders zijn!
- 4 Kies bij **satelliet** de sat die u moet hebben. Ik heb hier de **19,2 Astra** gebruikt als voorbeeld
- 4 Door de regel te selecteren die anders is, kunt U dit met de pijl links / rechts veranderen
- 4 Druk op de **groene knop** en het scannen wordt gestart.

- 5 U krijgt dit scherm te zien



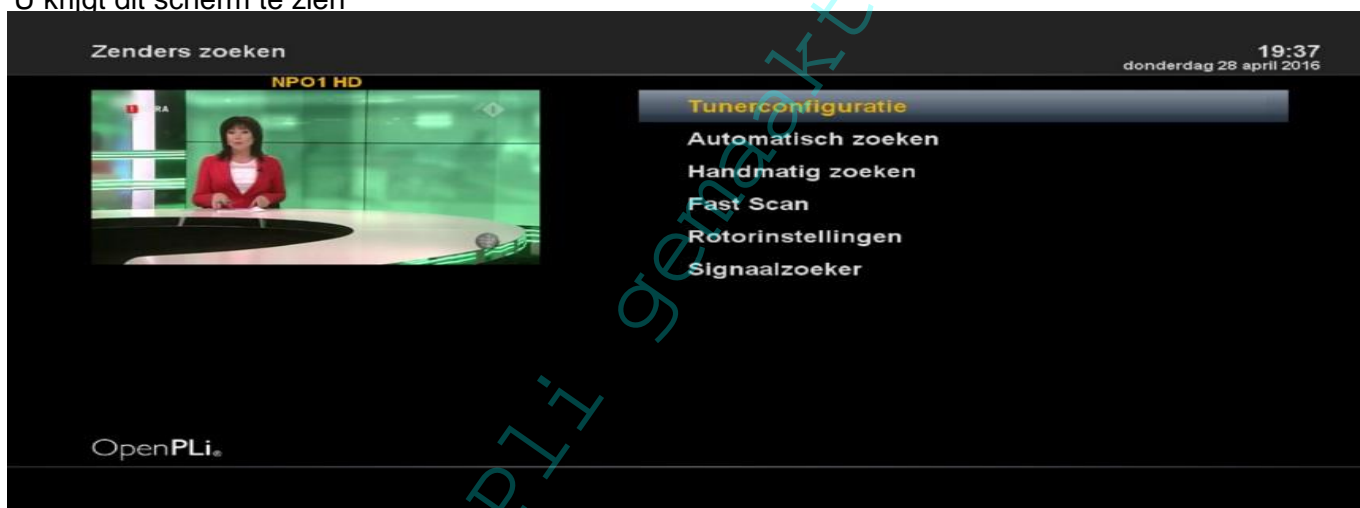
- 6 Het scannen kan 5 à 20 minuten duren
- 6 U krijgt dit scherm te zien



- 7 Druk op **EXIT**
 7 U krijgt dit scherm te zien



- 8 Druk op **EXIT**
 8 U krijgt dit scherm te zien



- 9 Druk op **EXIT**
 9 U krijgt dit scherm te zien



- 10 Druk op **EXIT**
- 10 U krijgt dit scherm te zien



- 11 Druk op **EXIT**
- 11 U krijgt dit scherm te zien



- 12 En nu veel plezier met TV te kijken **Gr Theo**