

1 Handleiding OpenPli hoe doe ik - Voor alle **Satelliet** Boxen - **TransPonder Scan voor 4 satellieten**

1 Voor **satelliet** kijkers Zet de TV op **BVN**

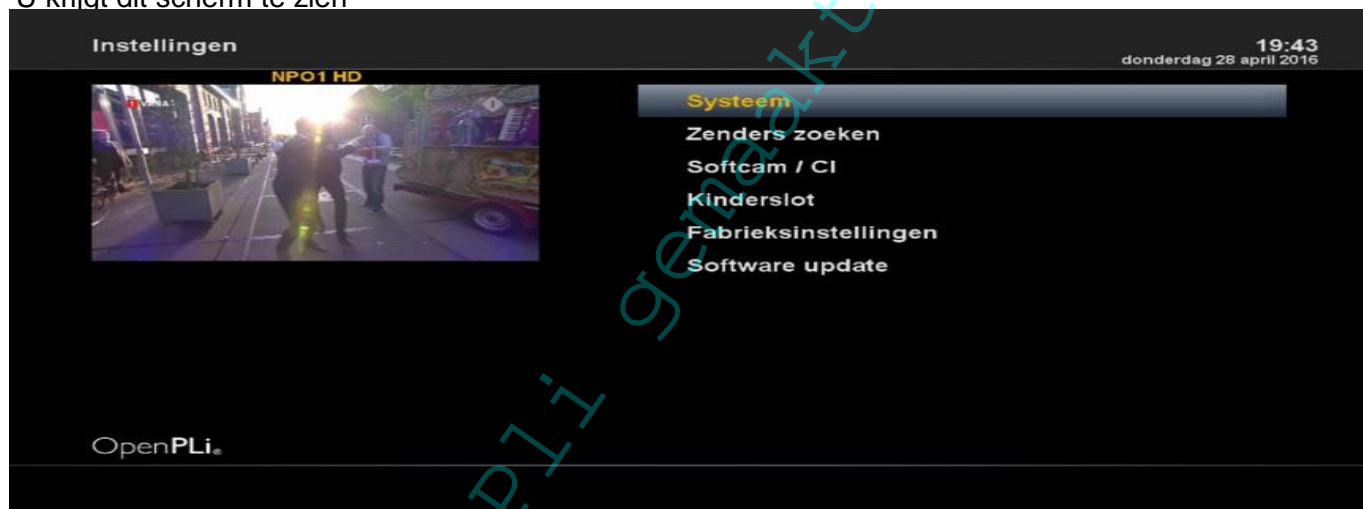
1 Druk op **Menu**

1 U krijgt dit scherm te zien



2 Ga naar **Instellingen** en druk op **OK**

2 U krijgt dit scherm te zien

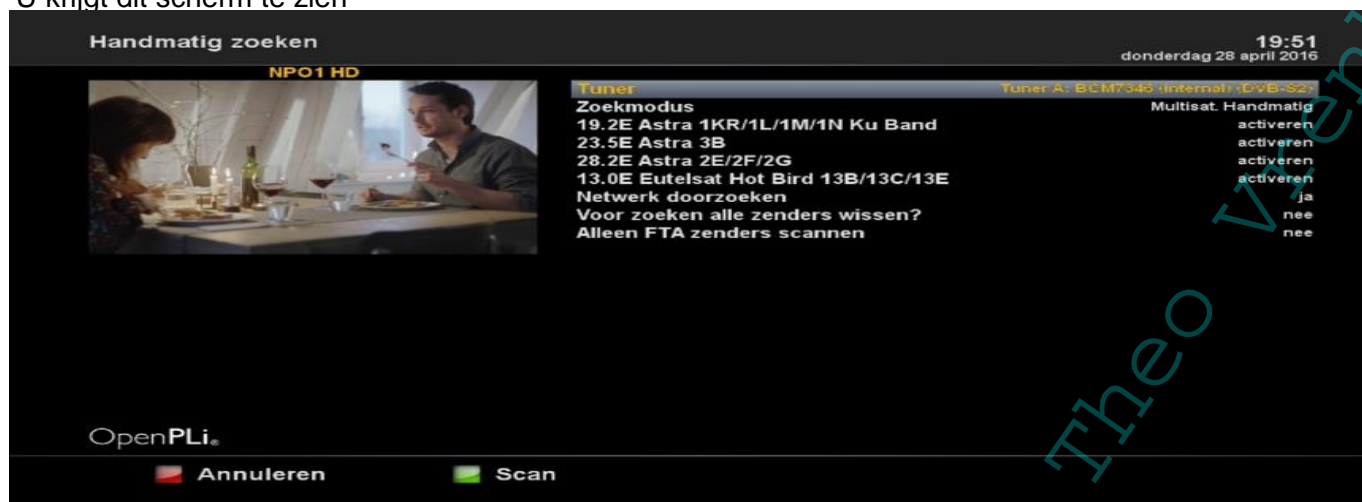


3 Ga naar **Zenders zoeken** en druk op **ok**

3 U krijgt dit scherm te zien



- 4 Ga naar **Handmatig zoeken** en druk op **ok**
- 4 U krijgt dit scherm te zien



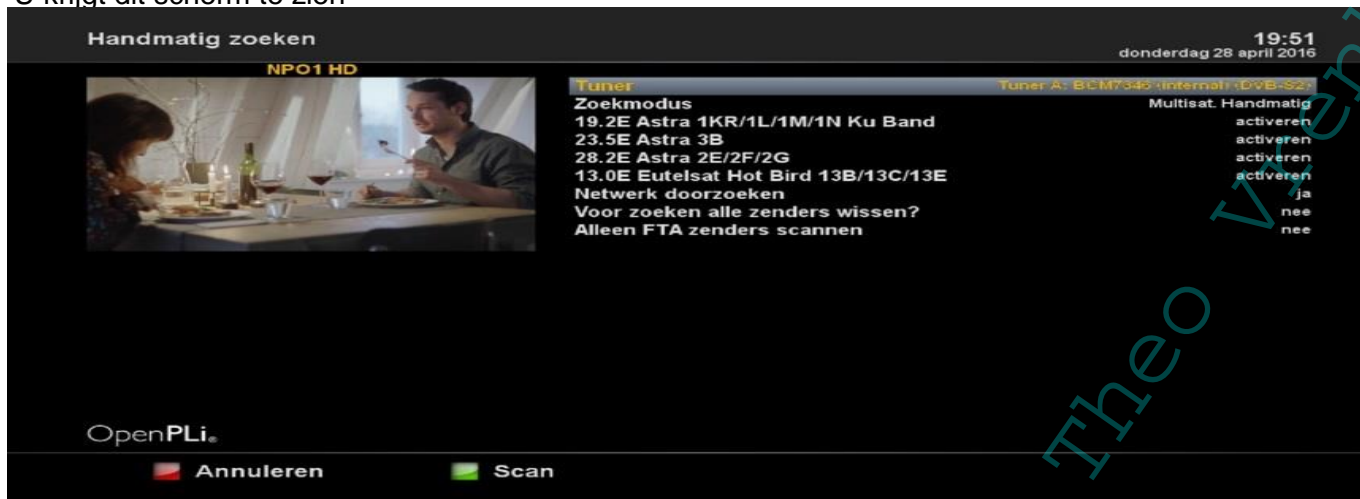
- 4 Kijk in dit scherm dat alle gegevens, zo staan dat deze hetzelfde zijn als in het scherm hierboven.
- 4 Alleen de tuner die **geel** is kan anders zijn!
- 4 Door de regel te selecteren die anders is, kunt U dit met de pijl links / rechts veranderen
- 4 Druk op de **groene knop** en het scannen wordt gestart.
- 5 U krijgt dit scherm te zien



- 6 Het scannen kan 5 à 20 minuten duren
- 6 U krijgt dit scherm te zien



- 7 Druk op **EXIT**  
7 U krijgt dit scherm te zien



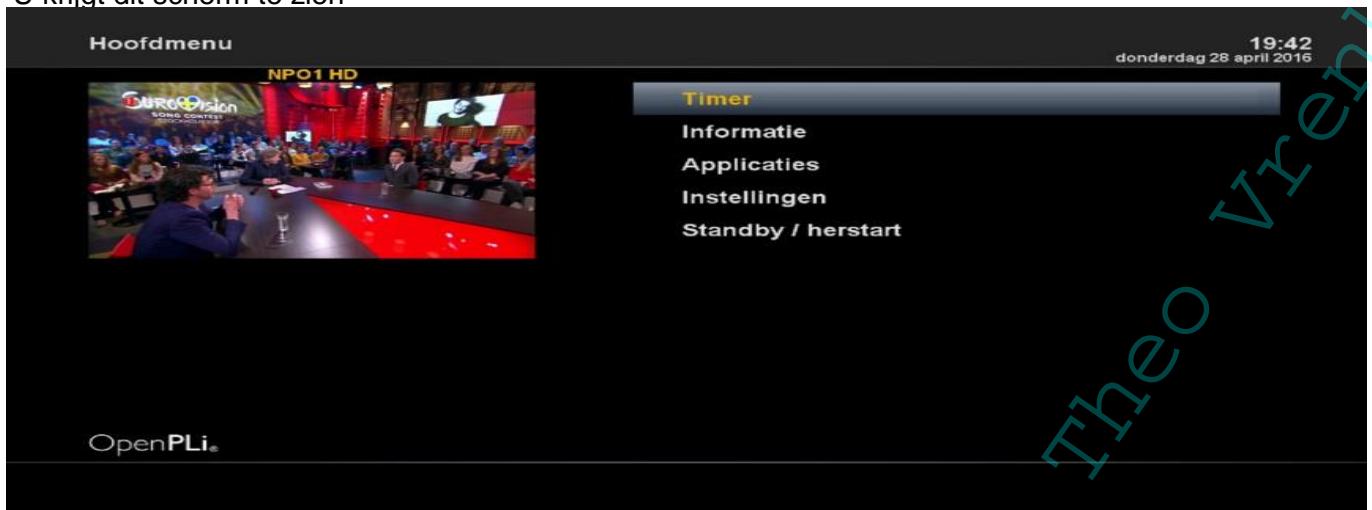
- 8 Druk op **EXIT**  
8 U krijgt dit scherm te zien



- 9 Druk op **EXIT**  
9 U krijgt dit scherm te zien



- 10 Druk op **EXIT**  
10 U krijgt dit scherm te zien



- 11 Druk op **EXIT**  
11 U krijgt dit scherm te zien



- 12 En nu veel plezier met TV te kijken **Gr Theo**