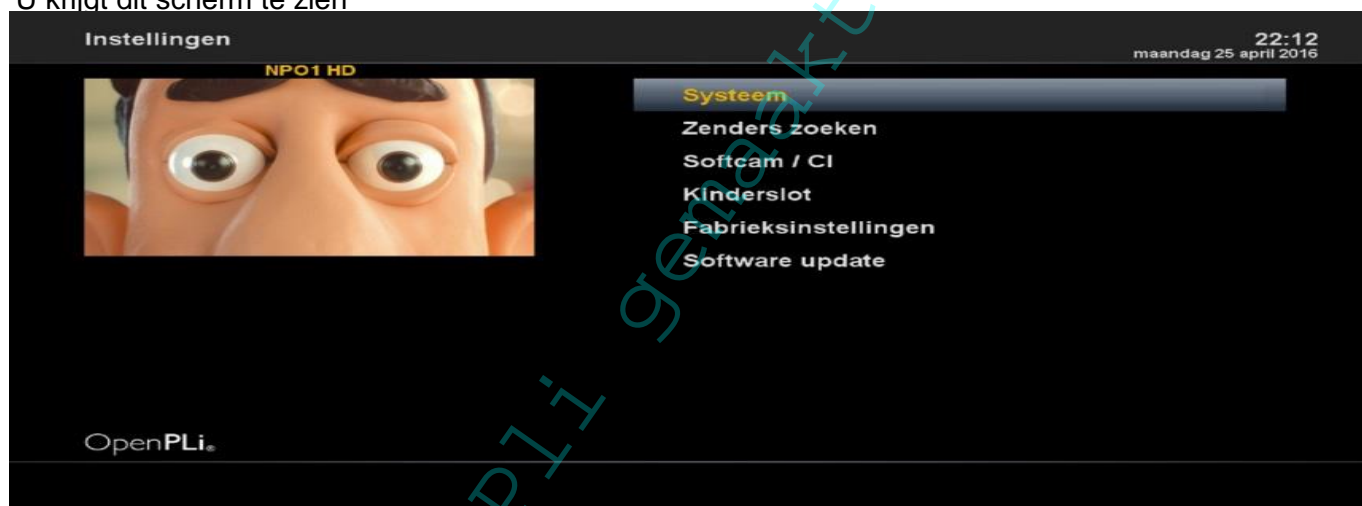


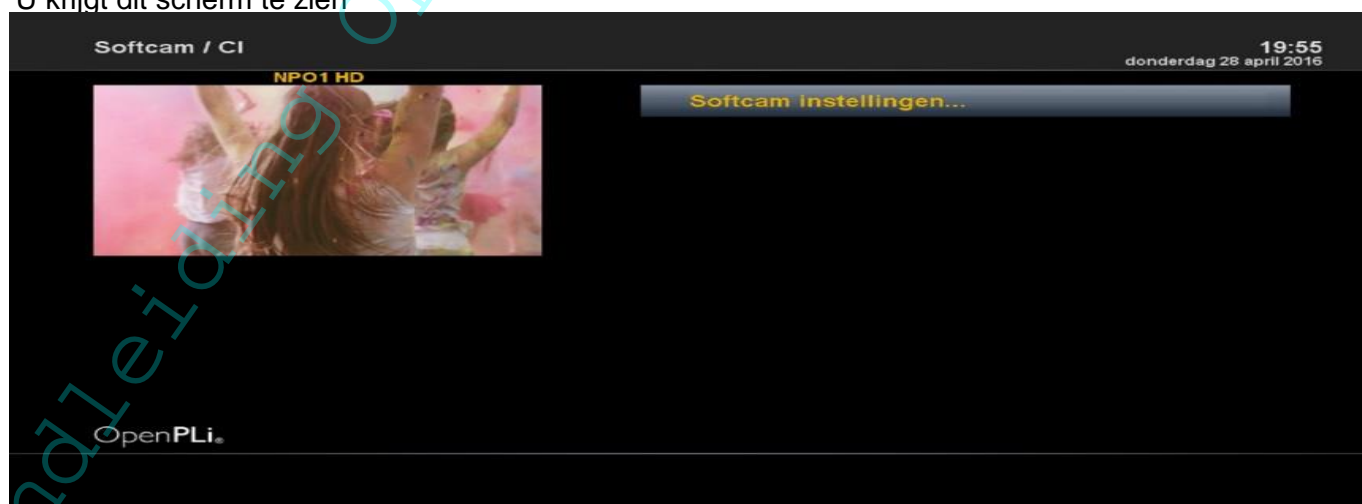
- 1 Handleiding OpenPli hoe doe ik - voor alle **Linux** Boxen - **Softcam** Herstarten **CCcam**
- 1 Voor **satelliet** kijkers Zet de TV op **BVN** - **Kabelkijkers** op **NED 1**
- 1 Druk op **Menu**
- 1 U krijgt dit scherm te zien



- 2 Ga naar **instellingen** en druk op **OK**
- 2 U krijgt dit scherm te zien



- 3 Ga naar **Softcam / CI** en bevestig met **OK**
- 3 U krijgt dit scherm te zien



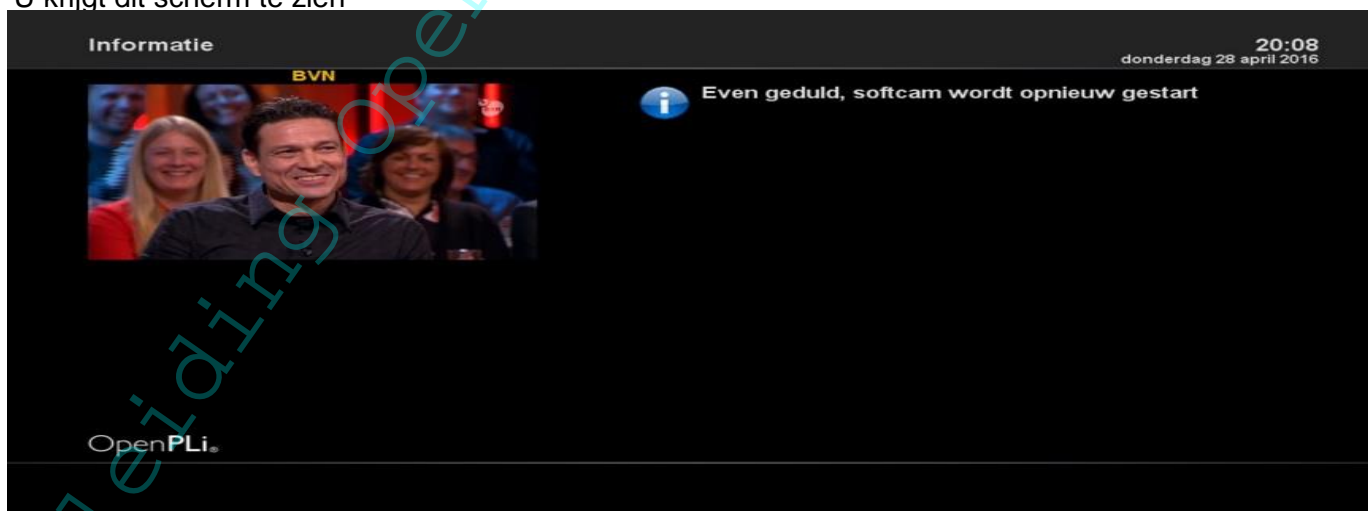
- 4 Druk nu met **OK** om **Softcam instellingen** te openen
- 4 U krijgt dit scherm te zien



- 4 Als bij KIES **SOFTCAM** **GEEN** staat
- 5 gaat U met de pijlknop naar rechts tot **CCcam** staat en druk **OK**
- 5 ga naar **Softcam herstarten** en druk op **OK**
- 5 U krijgt dit scherm te zien



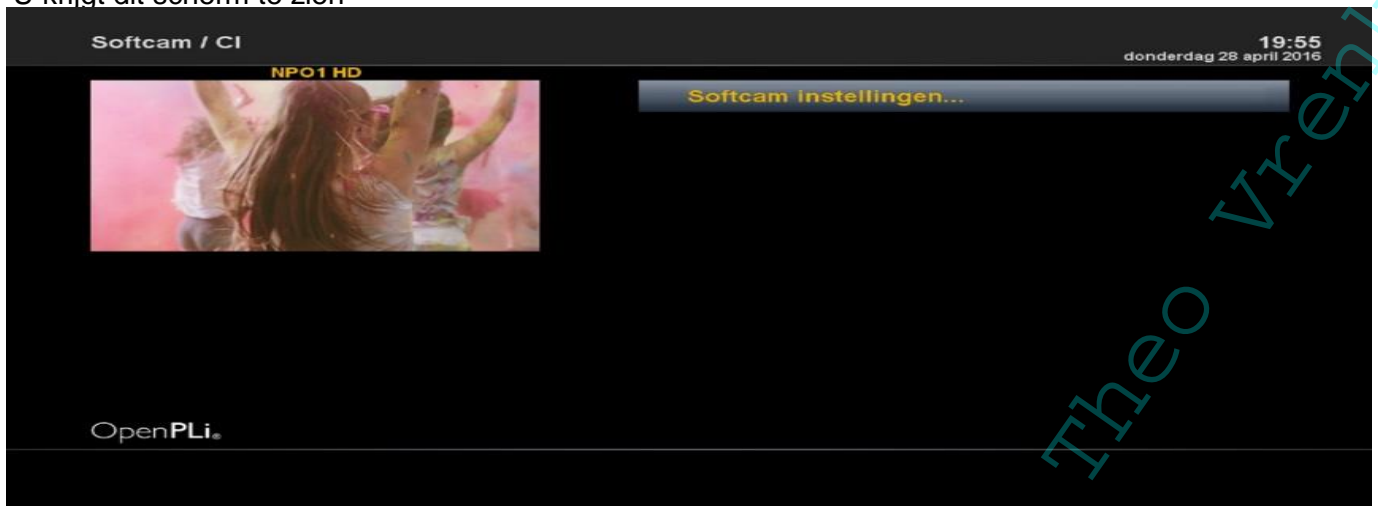
- 6 U krijgt het volgende scherm te zien **Even Wachten**
- 6 U krijgt dit scherm te zien



7 Als u dit scherm krijgt te zien drukt u op **EXIT**

7 U krijgt dit scherm te zien

7



8 Als u dit scherm krijgt te zien drukt u op **EXIT**

8 U krijgt dit scherm te zien

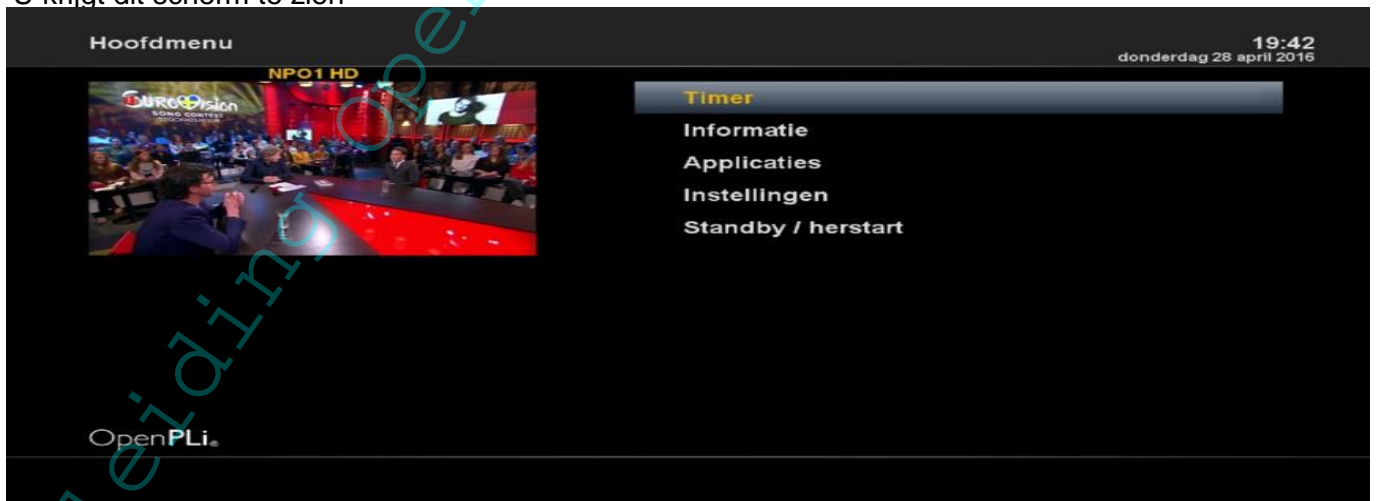
8



9 Als u dit scherm krijgt te zien drukt u op **EXIT**

9 U krijgt dit scherm te zien

9



10 Als u dit scherm krijgt te zien drukt u op **EXIT**

10 U krijgt dit scherm te zien



11 En nu veel plezier met TV te kijken **Gr Theo**

Handleiding OpenPi gemaakt door Theo Vranken