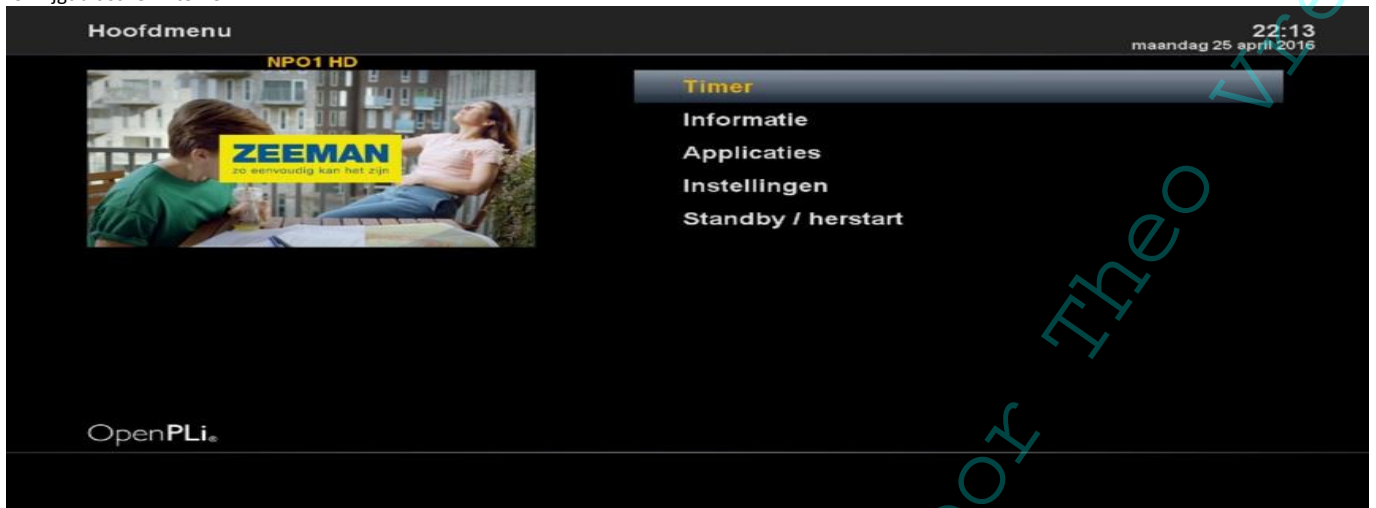


1 Handleiding OpenPLi. Hoe doe ik - Voor alle **Linux** Boxen - **Hard Disk Formateren**

1 Voor **satelliet** kijkers Zet de TV op **BVN** - **Kabelkijkers** op **NED 1**

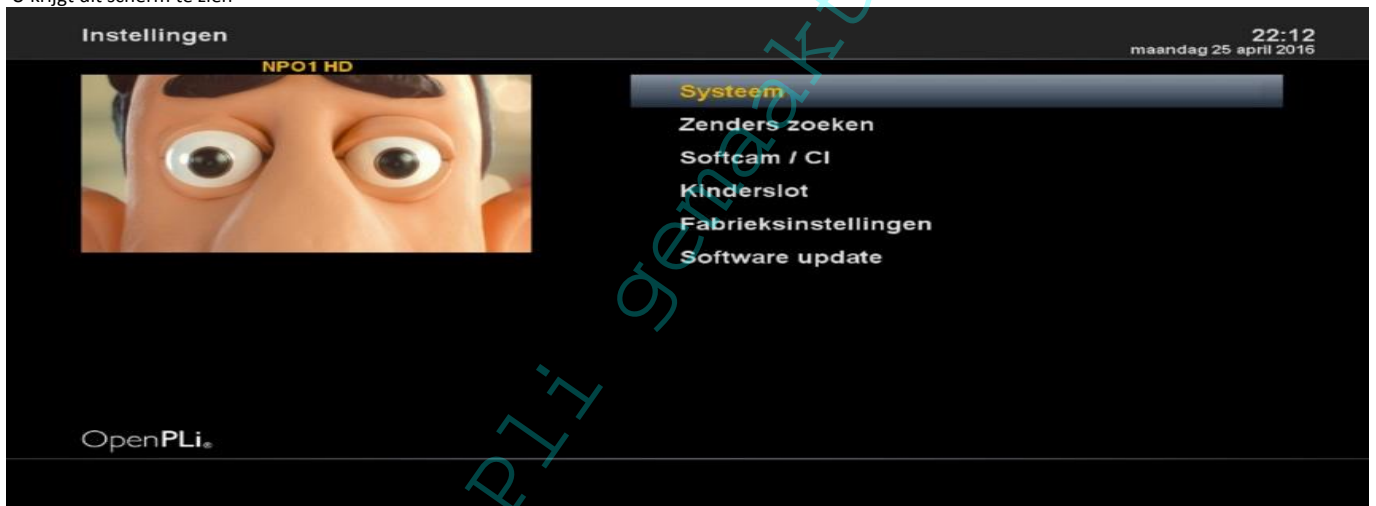
1 Druk op **Menu**

1 U krijgt dit scherm te zien



2 Ga naar **instellingen** en druk op **OK**

2 U krijgt dit scherm te zien



3 Ga naar **Systeem** en bevestig met **OK**

3 U krijgt dit scherm te zien



4 Ga naar **harde schijf** en druk op **OK**

4 U krijgt dit scherm te zien



4 kijk of er een **harde schijf** is **aangesloten**

5 Ga naar **initialiseren** en druk op **OK**

5 U krijgt dit scherm te zien



5 hier is een **USB harddisk** van **1 GB aangesloten**

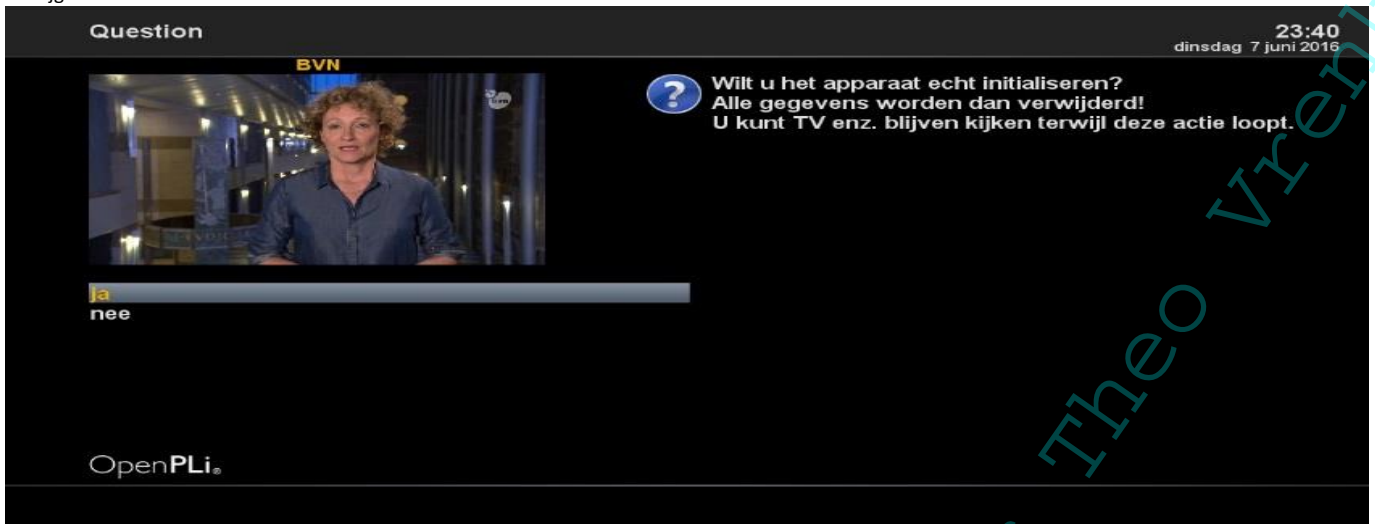
6 Druk op **OK**

6 U krijgt dit scherm te zien



7 Druk op **Rode Knop**

7 U krijgt dit scherm te zien



8 Druk op **OK**

8 U krijgt dit scherm te zien



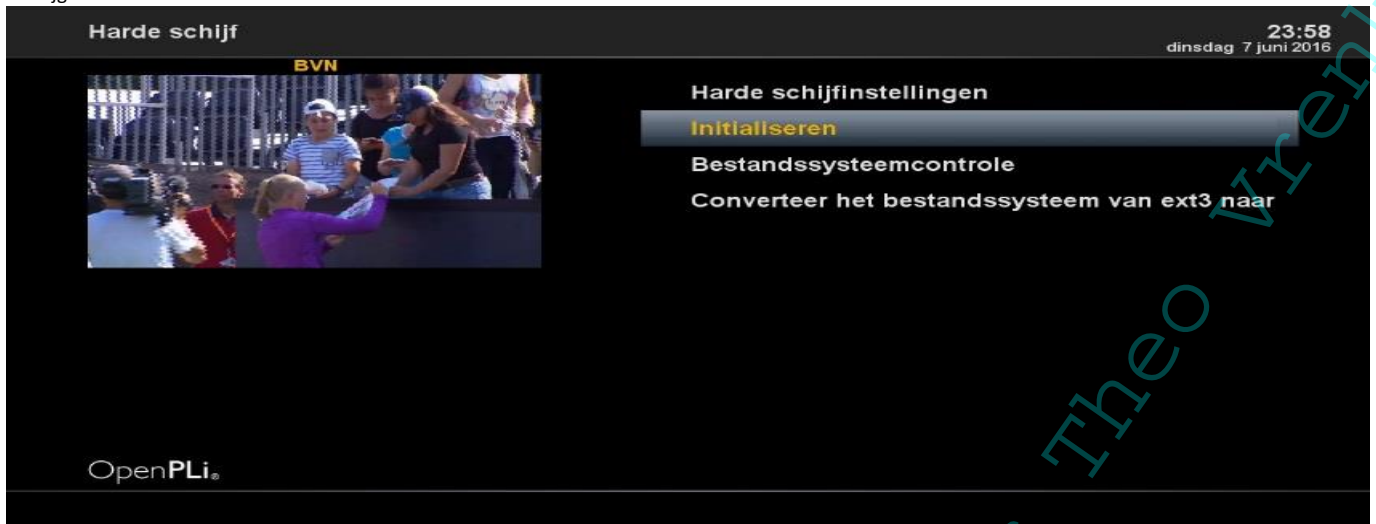
9 Als de **harddisk** klaar is met **initialiseren**

9 U krijgt dit scherm te zien



10 Druk op **Groene Knop** om alles op te slaan

10 U krijgt dit scherm te zien



11 Druk op **EXIT**

11 U krijgt dit scherm te zien



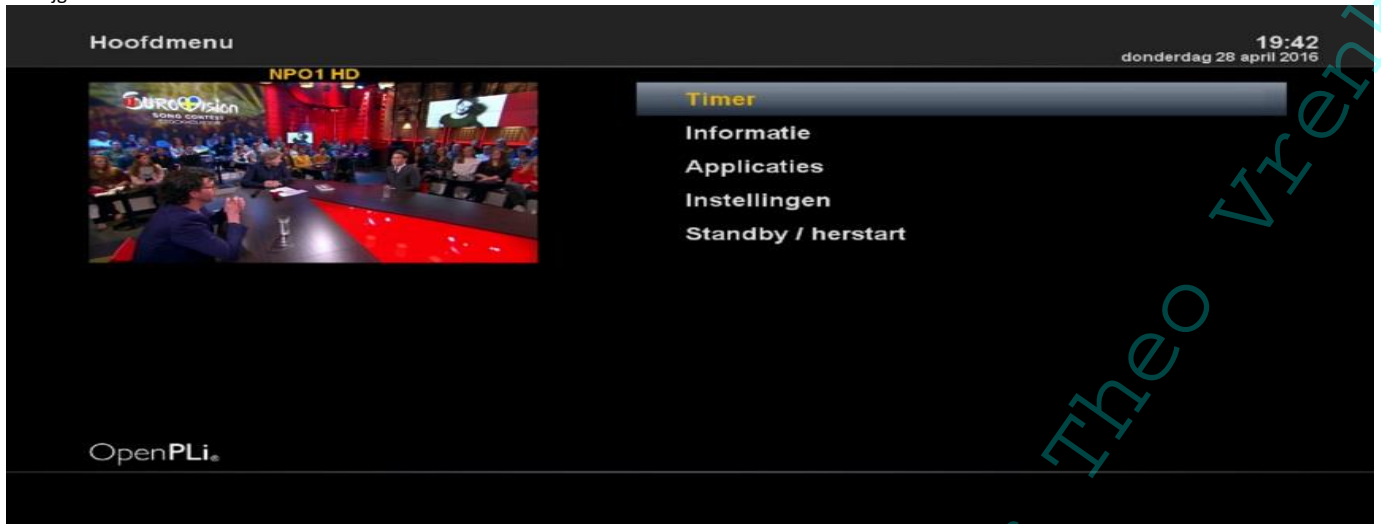
12 Druk op **EXIT**

12 U krijgt dit scherm te zien



13 Druk op **EXIT**

13 U krijgt dit scherm te zien



13

14 Druk op **EXIT**

14 U krijgt dit scherm te zien



14

En u heeft weer beeld van **BVN**

Veel plezier met TV te kijken **Gr. Theo**