

1 Handleiding OpenPli hoe doe ik - Voor alle **Satelliet** Boxen - **Fast Scan** Canaal Digitaal

1 Voor **satelliet** kijkers Zet de TV op **BVN**

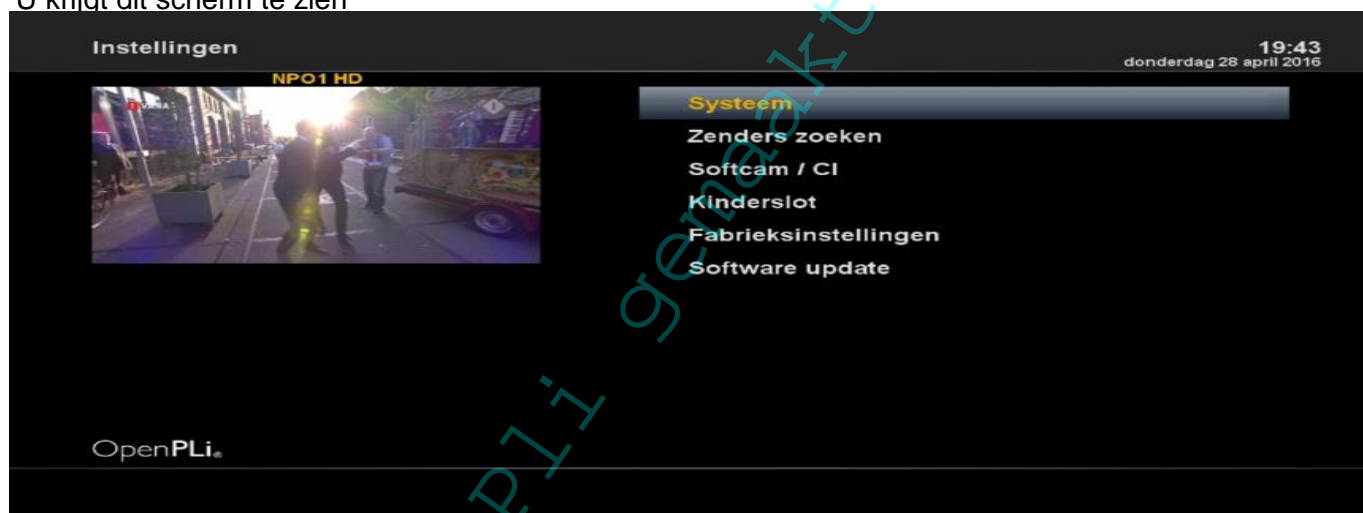
1 Druk op **Menu**

1 U krijgt dit scherm te zien



2 Ga naar **Instellingen** en druk op **OK**

2 U krijgt dit scherm te zien



3 Ga naar **Zenders zoeken** en druk op **OK**

3 U krijgt dit scherm te zien

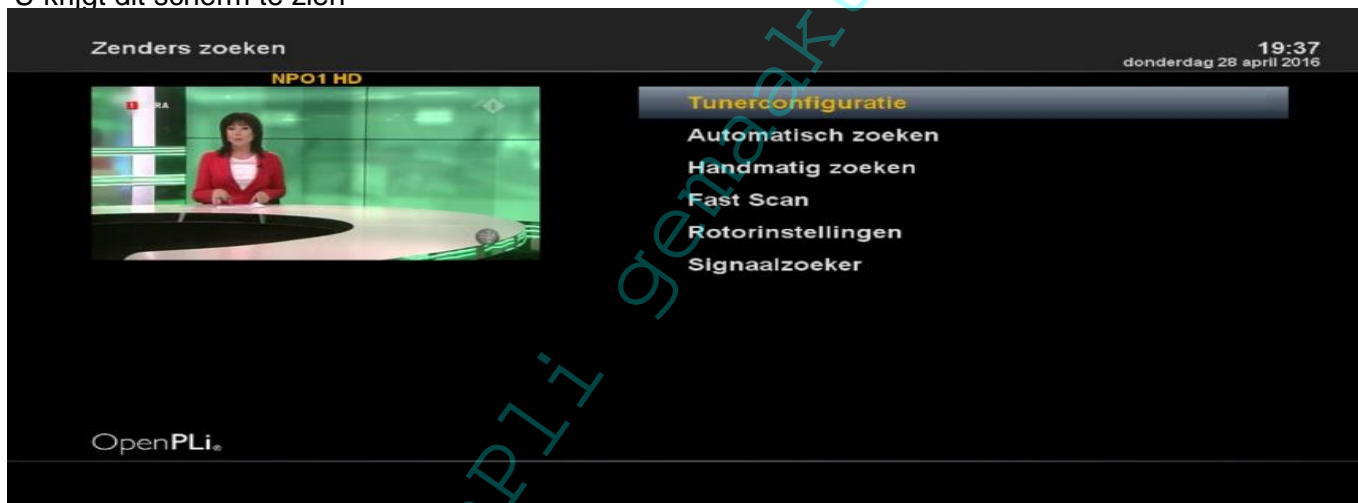


- 4 Ga naar **Fast Scan** en druk op **OK**
- 4 U krijgt dit scherm te zien



- 4 Kijk in dit scherm dat alle gegevens zo staan dat deze hetzelfde zijn als in het scherm hier boven.
- 4 Alleen de tuner die **geel** is kan anders zijn!
- 4 Door de regel te selecteren die anders is, kunt u met de pijl naar links / rechts dit veranderen
- 4 Druk op de **groene knop** voor dit op te slaan

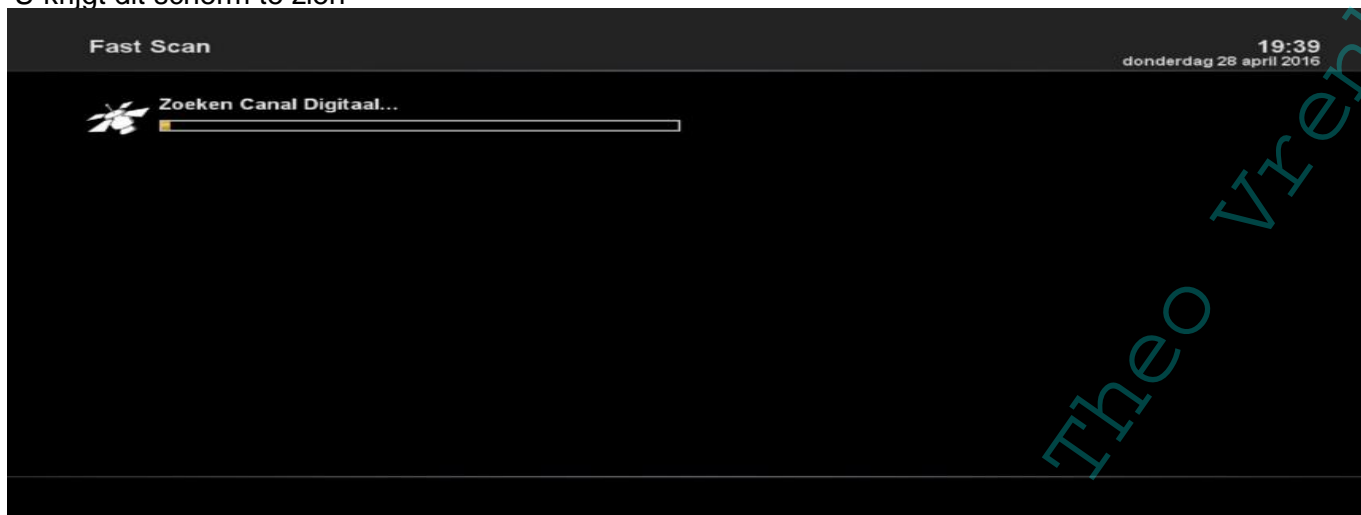
- 5 U krijgt dit scherm te zien



- 6 Ga naar **Fast Scan** en druk op **OK**
- 6 U krijgt dit scherm te zien



- 7 Nu gaan wij de **Zenders scannen** Druk hier voor op **OK**
7 U krijgt dit scherm te zien



- 8 Als het scannen klaar is.
8 U krijgt dit scherm te zien



- 9 Druk op **EXIT**
9 U krijgt dit scherm te zien



- 10 Druk op **EXIT**
10 U krijgt dit scherm te zien



- 11 Druk op **EXIT**
11 U krijgt dit scherm te zien



- 12 Druk op **EXIT**
12 U krijgt dit scherm te zien



- 13 En nu veel plezier met TV te kijken **Gr Theo**